

**Web 注文システム利用手順書  
(組合員向け)**

(第二版)

令和5年12月4日(月)

(一社)JA佐賀情報センター

## 変更履歴

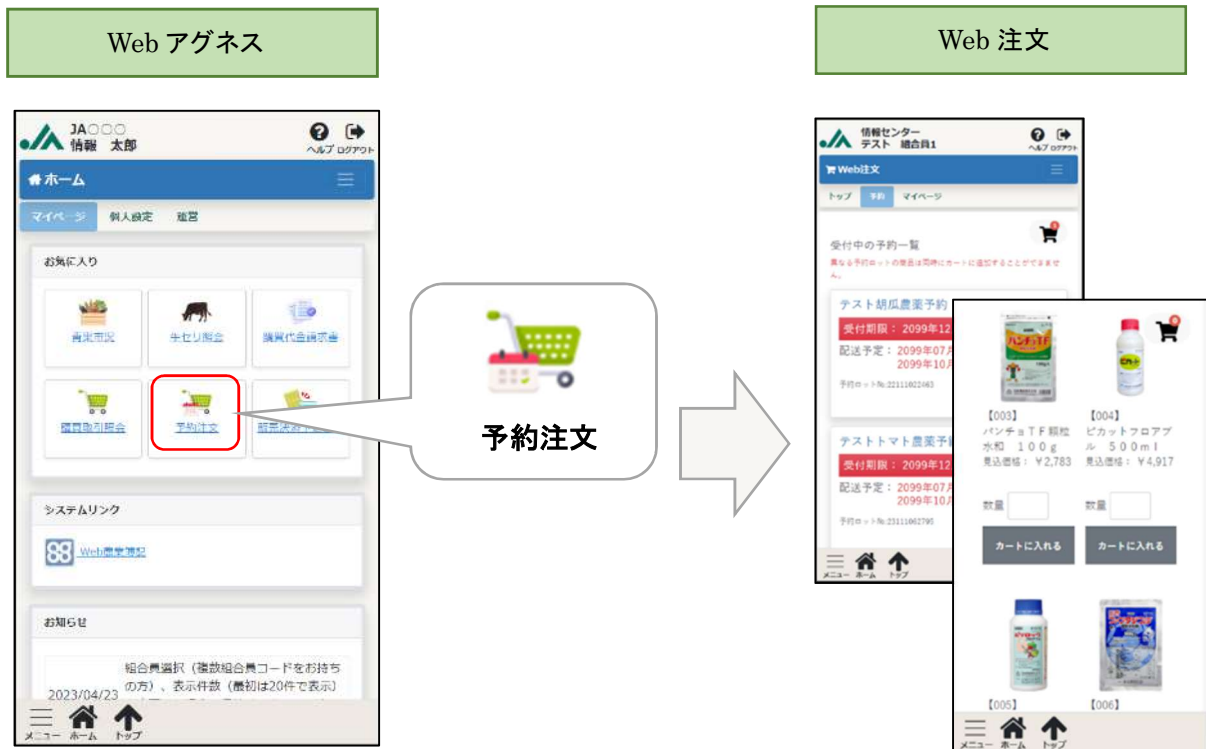
No	版数	日付	内容
1	初版	2022/12/9	新規作成
2	第二版	2023/12/4	品目ごと取消追加、自由注文追加、レイアウト変更
3			
4			
5			
6			
7			
8			
9			
10			

## 目次

Web 注文システム利用手順書（組合員向け） .....	1
1. Web 注文システムについて .....	4
2. Web 注文システムにおけるログインから注文完了までの流れ .....	5
3. Web 注文システムを起動する .....	6
4. 予約注文する .....	8
4.1 予約一覧 .....	8
4.2 商品一覧 .....	8
4.3 ショッピングカート .....	10
4.4 ご注文手続き .....	10
4.5 ご注文内容のご確認 .....	12
4.6 JA コネクトへの注文内容通知 .....	14
5. 注文した内容を確認する .....	16
5.1 マイページでの注文内容確認 .....	16
6. 注文した内容を取り消す .....	17
6.1 注文取消 .....	17
6.2 JA コネクトへの注文取消内容通知 .....	18
7. その他 .....	20
7.1 システム利用条件 .....	20
7.1.1 対応ブラウザ .....	20
7.1.2 システムメンテナンス時間 .....	20

## 1. Web 注文システムについて

Web 注文システムは、これまでの予約注文書に加えて、スマートフォン等を利用して予約注文ができる組合員農業情報システム(愛称: Web アグネス)の中のひとつのシステムです。

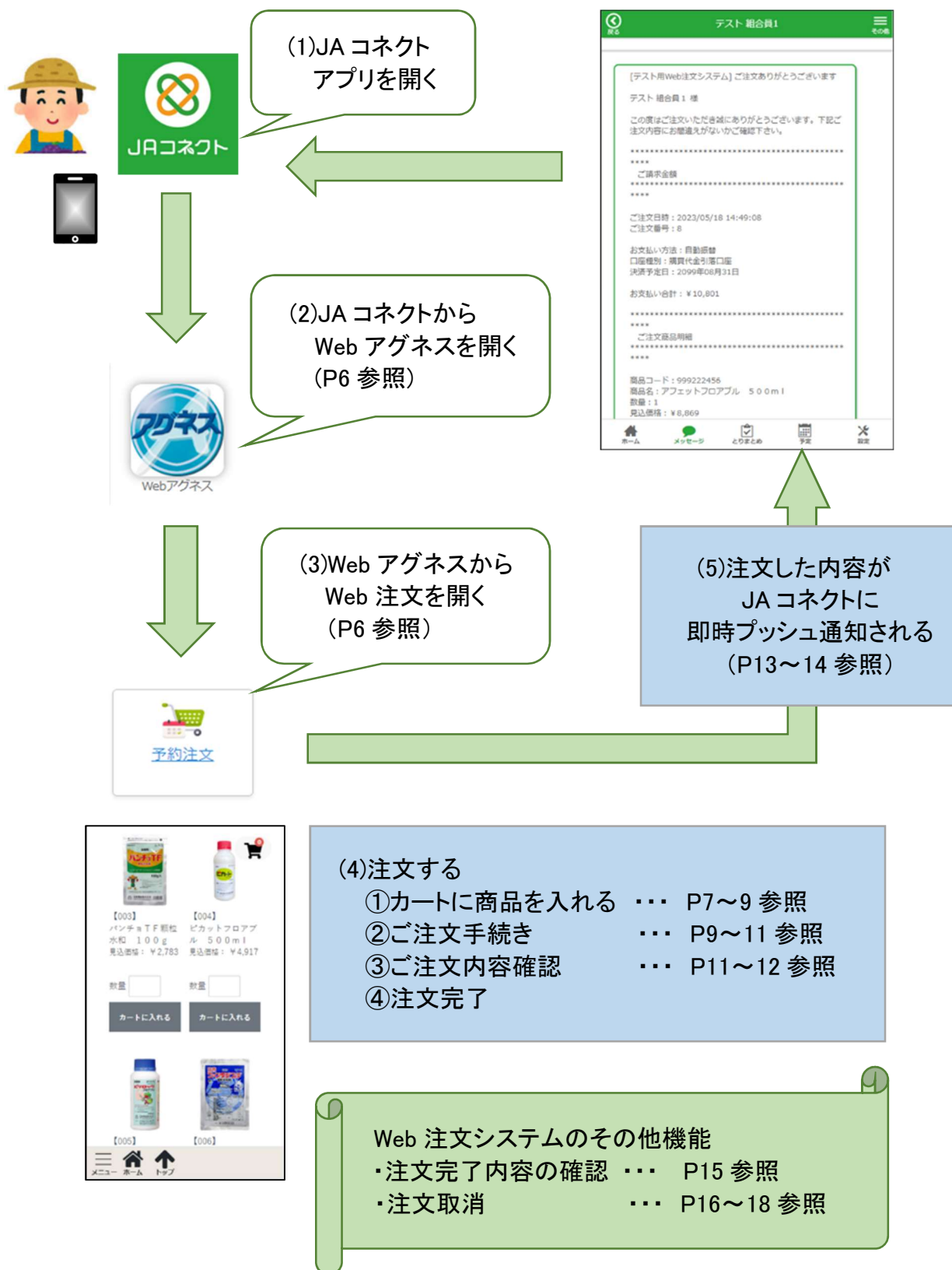


また、スマホアプリ「JA コネクト」と連動して、注文内容などをメッセージで通知します。



## 2. Web 注文システムにおけるログインから注文完了までの流れ

Web 注文システムへのログインから注文完了までは以下のような流れとなっています。



### 3. Web 注文システムを起動する



(1)スマートフォンのホーム画面からスマホアプリ「JA コネクト」を開きます。



(2)JA コネクトの「ホーム」から「Web アグネス」を選択します。

(3) マイページのお気に入りから「予約注文」を選択します。



※お気に入りに予約注文のアイコンが無い場合は画面右上の三本線を押した後に、「Web 注文」を選択することで予約注文の画面に進むことができます。



## 4. 予約注文する

### 4.1 予約一覧





- (1) 受付中の予約一覧から注文したい予約の「詳細を表示」ボタンを押下します。

※品目別・配送月別で予約一覧を表示しています。

### 4.2 商品一覧



- (1) 左の画面のように予約商品一覧が表示されます。
- (2) 注文したい商品の数量欄に注文数量を入力します。
- (3) 追加ボタン **追加** を押下します。  
カートボタン  右上の数字が加算されます。
- (注意) 注文商品ごとに追加ボタンを押下して下さい。
- (4) 注文したい商品の追加が全て完了したら、画面右上のカートボタン  を押下し、カート画面に進みます。

※1: 価格はあくまでも税込みの見込価格となります。

※2: 表示形式の「画像」を押下すると、商品画像の一覧が表示されます。(次ページの参考1を参照)

※3: 商品名を押下すると、商品詳細が表示されます。(次ページの参考2を参照)



【003】  
パンチョTF 顆粒  
水和 100g  
見込価格： ¥2,783

【004】  
ピカットフロアブ  
ル 500ml  
見込価格： ¥4,917

数量       数量

カートに入れる      カートに入れる

【005】      【006】

メニュー   ホーム   トップ

(参考1)

商品画像の一覧は左の画面のように表示されます。

一覧形式同様、数量を入力して、「カートに入れる」を押下することでカートに商品を追加できます。

ハツパ乳      1L

見込価格   **¥2,005** 税込

品名コード： 221436

○有効成分は天然のなたねより抽出したなたね白絞油で、安全に使用できます。  
○うどんこ病に対して物理的作用により、高い効果を示します。薬剤耐性うどんこ病防除

メニュー   ホーム   トップ

(参考2)

商品詳細は左の画面のように表示されます。

一覧形式同様、数量を入力して、「カートに入れる」を押下することでカートに商品を追加できます。

### 4.3 ショッピングカート



(1) カート画面に進むと左の画面が表示されるので、カートに追加した商品と数量を確認します。

(2) 商品と数量を確認後、「レジに進む」を押下して、ご注文手続き画面に進みます。

- ① 数量を増減したい場合は、**+** **-** ボタンで増減します。
- ② カートから商品を削除したい場合は **X** ボタンを押下します。
- ③ 商品一覧に戻る場合は「お買い物を続ける」ボタンを押下します。

### 4.4 ご注文手続き



(1) ご注文手続き画面に進むと、ご注文内容、お客様情報、お支払方法、口座種別が表示されるので間違いがないか確認します。

**荷渡情報**

荷渡方法

荷渡月  
2099年07月 (お支払い日: 2099年01月)

**お支払方法**  
自動振替

**口座種別**  
購買代金引落口座

**配送場所**  
配送場所にご指定ありましたら、こちらにご入力ください。(30文字まで)

メニュー ホーム トップ

(2) 荷渡方法と荷渡月を選択します。

① 荷渡方法

- ・配送: 自宅または指定の配送場所まで配送します。
- ・直取: 店舗での引取になります。

(注意) 配送を指定した場合でも、毒劇物は直取となります。

② 荷渡月

配送希望月を選択します。

※配送月によって、お支払日が異なる場合があります。画面のお支払日をご確認下さい。

(3) 配送場所に指定がある場合は配送場所を入力します。  
(例: 玄関先)

※お支払い方法と口座種別の変更はできません。

**自由注文欄**

予約商品一覧に無い商品を注文したい場合は以下に入力して下さい。  
(例) アフアーム乳 250ML 1本

入力欄1  
品名・規格・注文数量を入力して下さい。(20文字まで)

入力欄2  
品名・規格・注文数量を入力して下さい。(20文字まで)

入力欄3  
品名・規格・注文数量を入力して下さい。(20文字まで)

入力欄4

メニュー ホーム トップ

(4) 予約商品一覧に無い商品を注文したい場合は、自由注文欄に入力します。

- ① 品名・規格・数量が分かるように入力して下さい。
- ② 入力欄は最大5つで、1つあたり20文字まで入力が可能です。

品名・規格・注文数量を入力して下さい。(20文字まで)

入力欄 5

品名・規格・注文数量を入力して下さい。(20文字まで)

合計(数量) 1点

合計(見込価格) ¥2,005 税込

確認する

カートに戻る

メニュー ホーム トップ

(5) 合計数量と合計金額(見込金額)を確認後、「確認する」ボタンを押下します。

(注意) 合計数量と合計金額(見込金額)には自由注文欄の内容は含まれません。

※ショッピングカートに戻る場合は「カートに戻る」ボタンを押下します。

#### 4.5 ご注文内容のご確認

ご注文内容のご確認

1 2 3 4

カートの商品 ご注文手続き **ご注文内容確認** 完了

ご注文内容

予約ロット番号: 23111062795  
予約カタログ名: テストトマト農業予約

ハッパ乳 1L  
¥2,005 × 1 小計: ¥2,005

お客様情報

氏名: テスト 組合員 1 様  
郵便番号: 9999999  
住所: 佐賀県テスト市 9 9 9 9 - 1  
電話番号: 0999999991

メニュー ホーム トップ

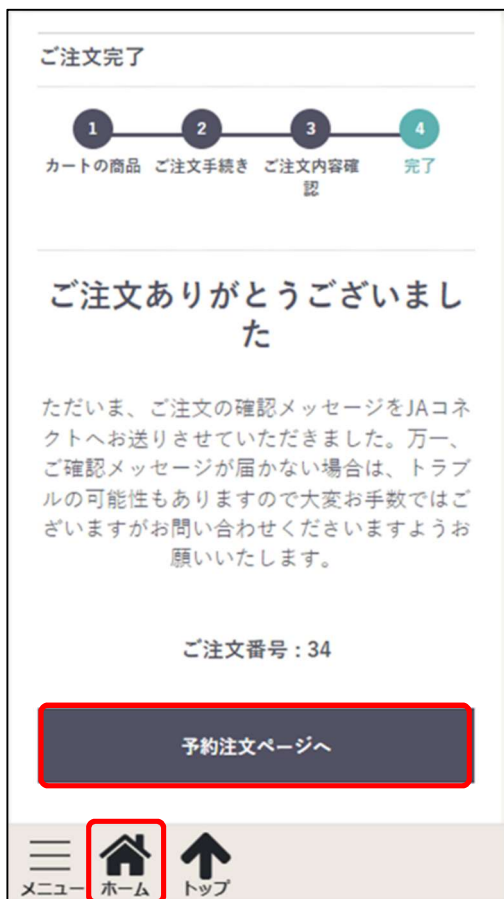
(1) ご注文内容やお客様情報等を最終確認します。

##### 確認項目

- ・ご注文内容
- ・お客様情報
- ・荷渡情報
- ・お支払日
- ・お支払方法
- ・口座種別
- ・配送場所
- ・自由注文欄
- ・合計価格(見込価格)




(2) 確認が終わったら画面の一番下辺りにある「注文する」ボタンを押下します。

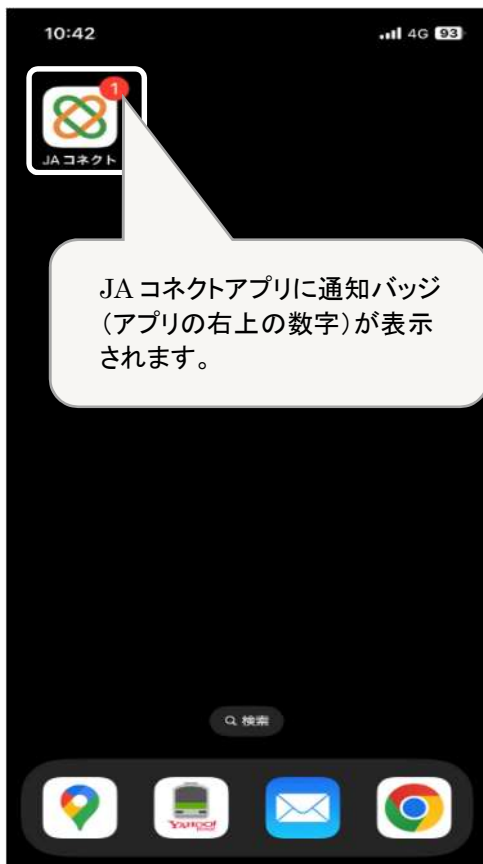


(3) 左の画面が表示されたら注文完了となります。

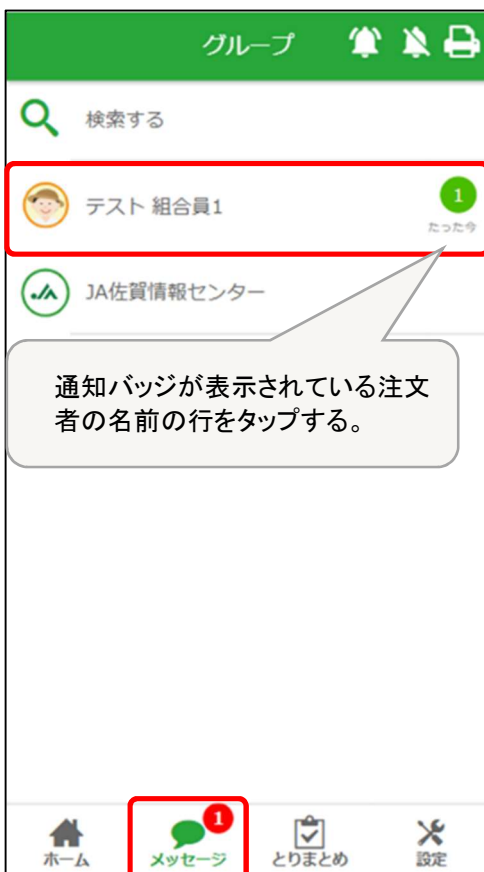
(4) 注文を続ける場合は「予約注文ページへ」を押下しま  
す。

(5) Webアグネスのホーム画面に戻りたい場合は、画面  
下のホームボタン  を押下します。

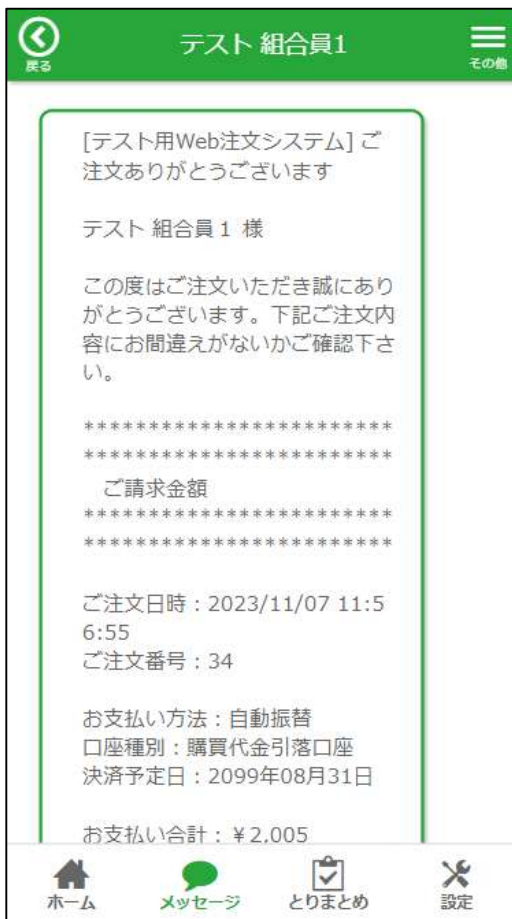
## 4.6 JA コネクトへの注文内容通知



(1) 注文が完了すると即時、JA コネクトに注文内容がプッシュ通知されますので、JA コネクトを開きます。



(2) JA コネクトのメッセージタブから注文者自身のグループを開きます。



(3)ご注文内容やご請求金額が表示されるので、間違いがないか確認します。



(参考)毒劇物注文時は左の画面のように、直取になる旨のメッセージが表示されます。

## 5. 注文した内容を確認する

### 5.1 マイページでの注文内容確認



(1) マイページから注文内容の確認ができます。

(2) 確認したい注文の詳細を見る場合は「詳細を見る」ボタンを押下します。



(3) ご注文詳細が表示されますので、ご確認下さい。



## 6. 注文した内容を取り消す

### 6.1 注文取消



(1) 注文を取り消す場合はマイページから取り消します。

※予約申込締切日を過ぎると注文取り消しはできません。予約申込締切日を過ぎて注文を取り消しをした場合は直接 JA にご連絡下さい。



(2) 注文を取り消したい商品の左側のチェックボックスにチェック  を付けます。

(3) 注文取消ボタンを押下すると、「注文取消してもよろしいですか?」とメッセージが出るので「OK」を選択することで注文が取り消しされます。



※1:「全選択/解除」ボタンを押下することで、注文内の全商品にチェックが付きます。

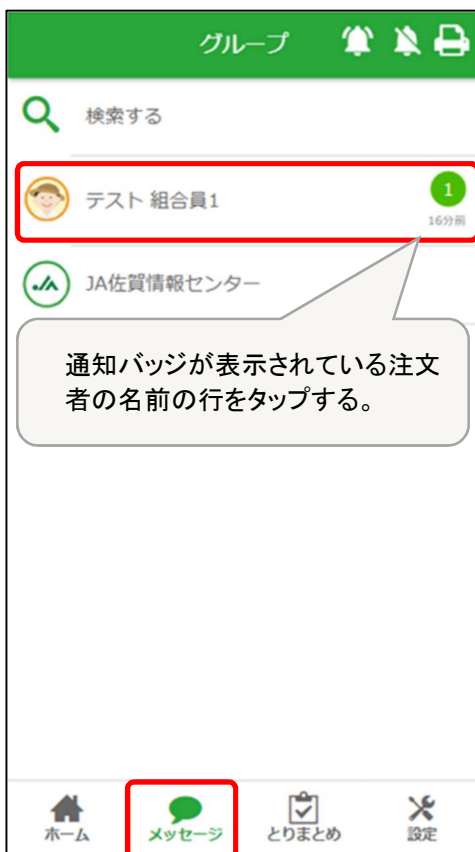
※2: 自由注文商品のみを残した取消はできません。(自由注文商品のみ注文もできません)

※3: 注文確定後の数量変更はできません。数量を変更したい場合は注文を取消して新たに注文して下さい。



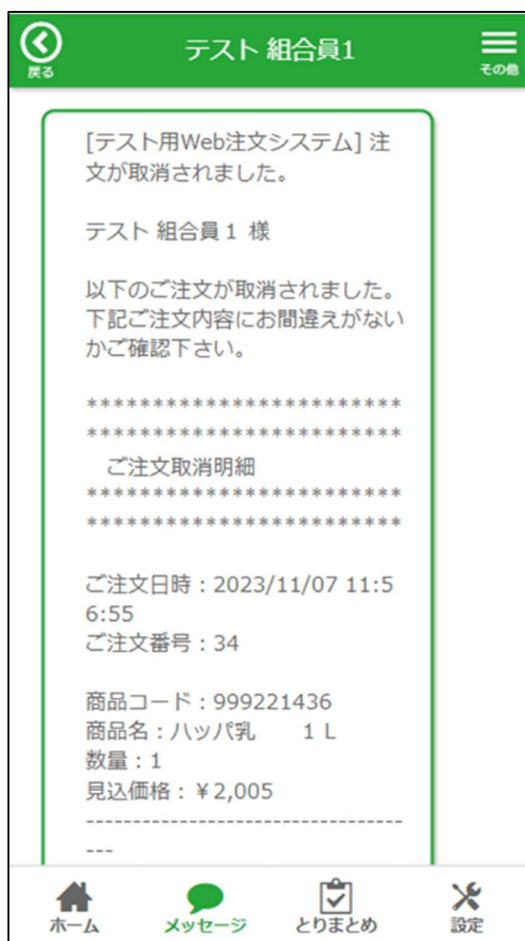
(4) 注文取り消しが完了すると、「注文取消済み」と表示されます。

## 6.2 JA コネクトへの注文取消内容通知



(1) 注文取消が完了すると、JA コネクトに注文内容がプッシュ通知されます。

(2) JA コネクトのメッセージタブから注文者自身のグループを開きます。



(3)ご注文取消内容が表示されるので、間違いがないか確認します。

## 7. その他

### 7.1 システム利用条件

#### 7.1.1 対応ブラウザ

以下が利用できるブラウザとバージョンになります。

No	ブラウザ名	バージョン
1	Chrome	v60 以上
2	Edge	v16.16299 以上
3	Safari	v10 以上
4	Internet Exploror	非対応

#### 7.1.2 システムメンテナンス時間

以下の時間はシステムメンテナンスのため利用できません。

**【システムメンテナンス時間】 AM1:00 ~ AM2:00**

システムメンテナンス中はログイン後に以下の画面が表示されます。



※定期的(毎月 15 日 AM3:00 )にメンテナンスのため機器の再起動を行うときも 10 分程度利用できません。